

Sigraf

ABIGRAF
RIO DE JANEIRO

FG Fundação
Gutenberg
de Artes
Gráficas

Sindicato filiado à

Firjan SENAI
SESI
IEL
CIRJ

CIRCULAR DO SINDICATO DAS INDÚSTRIAS GRÁFICAS DO MUNICÍPIO DO RIO DE JANEIRO

WWW.SIGRAF.ORG.BR

Rio de Janeiro, 10 de março de 2020.

AJUR/SIGRAF/RJ.

Circular nº. 019/2020.

Assunto: Boletim Econômico | Nº 45.

Prezado Associado,

Segue em anexo, Boletim de Atividade Industrial que foi criado para manter a Indústria Gráfica Brasileira atualizada com os últimos dados econômicos do setor, para seu conhecimento.

Atenciosamente,

DEPTº.JURÍDICO.

Sistema SIGRAF / ABIGRAF-RJ

Informamos que nossas circulares são publicadas diariamente no site: www.sigraf.org.br

PATROCINADOR ESPECIAL

Firjan SENAI
SESI
IEL
CIRJ

SEBRAE

PATROCINADOR

Böttcher 2i
Sistemas

APOIO




gráfica
Onida
50 anos

HOLOGRÁFICA





Nesta edição:



1 Produção da Indústria Gráfica



3 Balança Comercial da Indústria Gráfica



5 Mercado de Trabalho

Produção da Indústria Gráfica cresce no quarto trimestre de 2019



A Indústria Gráfica apresentou forte crescimento no último trimestre de 2019. Na passagem do terceiro trimestre para o quarto trimestre a produção física da Indústria Gráfica registrou alta de 6,7%, expurgado os efeitos sazonais. O bom resultado no último trimestre do ano passado ocorreu após alta no terceiro trimestre (+1,1%), evidenciando um bom desempenho da Indústria Gráfica ao longo do segundo semestre de 2019. Na comparação com o quarto trimestre de 2018, a produção física do setor apontou aumento de 3,9%. Na abertura setorial, o forte avanço da produção no quarto trimestre é explicado, principalmente, pelo segmento de Atividades de Impressão (que inclui, por

exemplo, livros, revistas, cartões magnéticos, impressos para fins promocionais e de segurança) com crescimento de 14,9% frente ao terceiro trimestre. O segmento de Produtos de Papel (que inclui, cadernos, agendas, etiquetas adesivas de papel impressas etc.) apresentou alta de 1,7% e o segmento de Embalagens (que inclui cartuchos, caixas, sacolas, sacos e bolsas de papel impressas) registrou queda de 0,3%.

Apesar do ganho de ritmo da Indústria Gráfica na segunda metade do ano, a produção do setor fechou 2019 com redução de 0,7%. A queda da Indústria Gráfica no ano passado é explicada pela contração nos segmentos de Atividades de Impressão (-1,8%) e Produtos de Papel (-1,4%). O segmento de Embalagens

apontou leve aumento de 0,4% em 2019. A queda de 0,7% na produção física da Indústria Gráfica ocorreu em consonância com o fraco resultado da Indústria de Transformação, que encerrou 2019 praticamente estável (+0,1%), refletindo em grande medida o aprofundamento da recessão argentina, a desaceleração da economia global e a tragédia em Brumadinho. Com a aprovação das reformas fiscais e uma menor taxa de juros (Selic), consolida-se um cenário econômico mais favorável em 2020, com o mercado de trabalho mostrando melhora mais significativa. A nossa expectativa para o resultado do PIB em 2020 é de um crescimento de 2,5%. No caso da Indústria Gráfica, projetamos que o setor cresça 1,8% este ano. ■



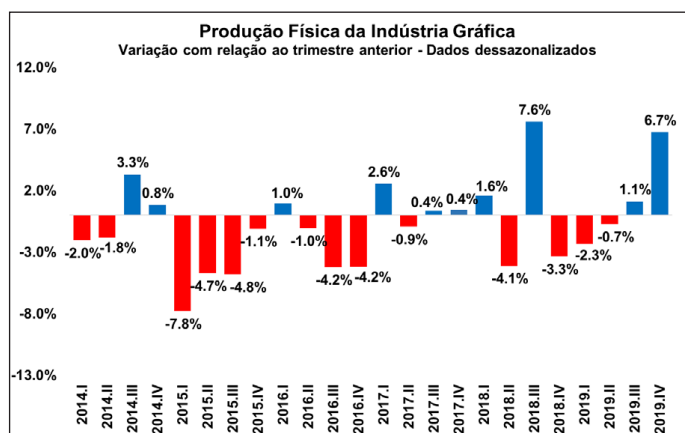
Tabela 1 Produção física

Período	Indústria Gráfica	Atividades de Impressão	Embalagem de Papel	Produtos de Papel	Indústria de Transformação
2018	1,8%	1,2%	2,9%	-1,2%	1,1%
2019	-0,7%	-1,8%	0,4%	-1,4%	0,1%
3°.Tri 19/3°.Tri 18	-4,0%	-6,1%	-2,0%	-2,3%	-0,8%
4°.Tri 19/4°.Tri 18	3,9%	9,3%	-0,7%	-0,6%	0,9%
4°.Tri 19/3°.Tri 19*	6,7%	14,9%	-0,3%	1,7%	0,6%

*Com ajuste sazonal

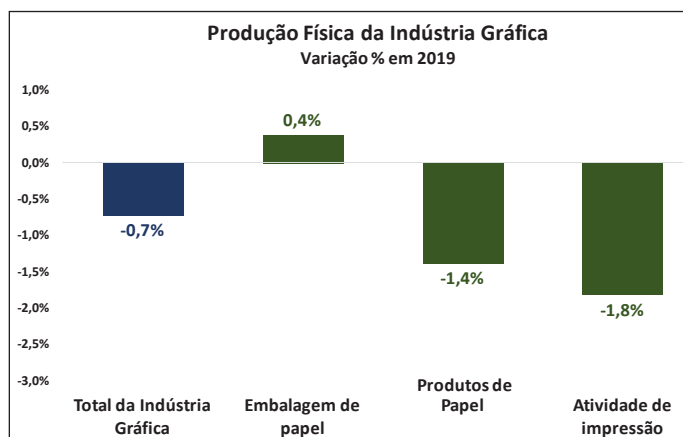
Fonte: IBGE

GRÁFICO 1



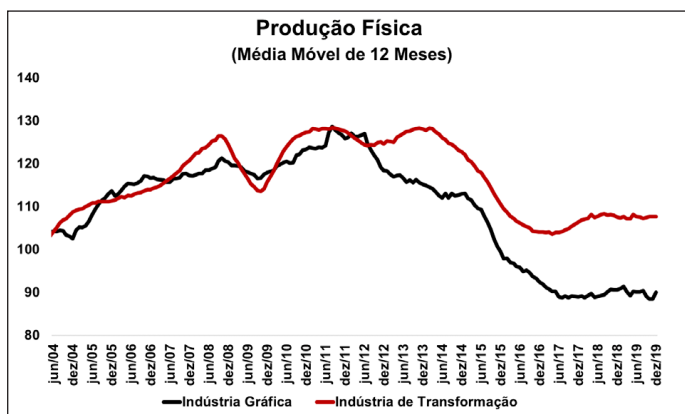
Fonte: PIM/IBGE. Elaboração: Decon/Abigraf

GRÁFICO 2



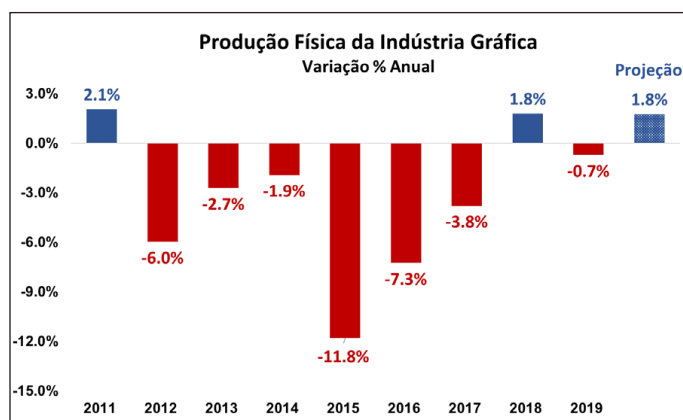
Fonte: PIM/IBGE. Elaboração: Decon/Abigraf

GRÁFICO 3



Fonte: PIM/IBGE. Elaboração e projeção: Decon/Abigraf

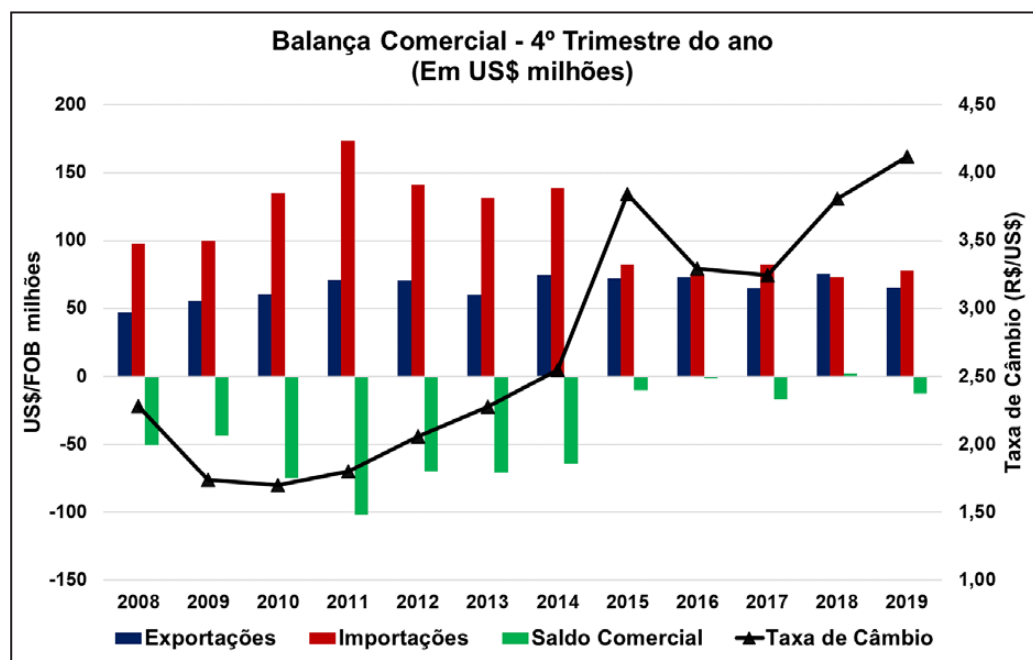
GRÁFICO 4



Fonte: PIM/IBGE. Elaboração e projeção: Decon/Abigraf

Balança Comercial do setor gráfico apresenta déficit no 4º trimestre de 2019 e fecha o ano com déficit de US\$13,6 milhões

Déficit no 4º trimestre é menor do que o observado no trimestre anterior, em decorrência de um aumento nas exportações e de uma retração nas importações. O ano de 2019 fechou com um déficit na Balança Comercial 35,3% menor do que o do ano anterior.



Fonte: Ministério da Economia. Elaboração: Decon/Abigraf

Neste quarto trimestre de 2019, as exportações totalizaram US\$ 65,2 milhões, um aumento de 4,0% em relação aos três meses anteriores, mas uma retração de 13,6% se comparado ao mesmo período de 2018.

De acordo com o Ministério da Economia / Secretaria Especial de Comércio Exterior e Assuntos Internacionais, a balança comercial da indústria gráfica encerrou o quarto trimestre de 2019 com déficit de US\$ 12,9 milhões. No trimestre imediatamente anterior, a balança havia sido deficitária em US\$ 16,6 milhões. Desta forma, o ano de 2019 se encerrou com um déficit de US\$ 13,6 milhões, frente a um déficit de US\$ 21,0 milhões no ano anterior. Neste quarto trimestre de 2019, as exportações to-

talizaram US\$ 65,2 milhões, um aumento de 4,0% em relação aos três meses anteriores, mas uma retração de 13,6% se comparado ao mesmo período de 2018. As importações, por sua vez, totalizaram US\$ 78,1 milhões, representando uma baixa de 1,5% frente aos três meses anteriores. Em relação ao mesmo período do ano precedente, entretanto, o montante importado cresceu 6,8%. No ano de 2019, as exportações do setor totalizaram 269,9 milhões, um crescimento de 0,8% em relação

ao ano anterior. Estas foram compostas, principalmente, por produtos do segmento de embalagens (US\$ 144,7 milhões); cartões impressos (US\$ 47,4 milhões); cadernos (US\$ 26,2 milhões); e editorial – livros e revistas (US\$25,2 milhões). Estes quatro grupos corresponderam a 90,3% da pauta. Ademais, os cinco principais países importadores de produtos gráficos brasileiros foram responsáveis por 54,2% do total exportado no ano: Estados Unidos, Argentina, Uruguai, México e Peru.

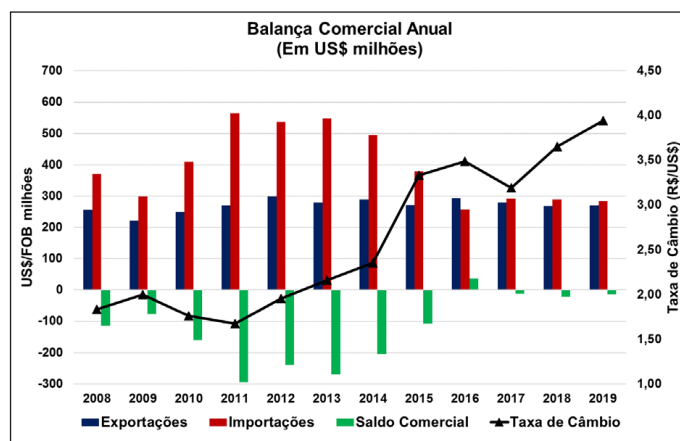
Balança Comercial da Indústria Gráfica



As importações totalizaram US\$ 283,5 milhões em 2019, representando uma queda de 1,8% frente ao total importado no ano de 2018. As compras externas ficaram concentradas em produtos do segmento editorial (US\$ 102,6 milhões); cartões impressos (US\$ 68,4 milhões); embalagens (US\$ 51,3 milhões); e etiquetas (US\$ 25,4 milhões). Estes quatro grupos de produtos correspondem a

87,4% da pauta de importações do setor.

Por fim, as importações tiveram origem principalmente na China (US\$ 75,4 milhões); Estados Unidos (US\$ 48,3 milhões); e Alemanha (US\$ 19,9 milhões). Estes três países corresponderam a 50,6% das importações totais de produtos gráficos. ■



Fonte: Ministério da Economia. Elaboração: Decon/Abigraf

2019 - Exportação	Em US\$ mi	Share	Var. Anual
Editorial (livros e revistas)	25,5	9,4%	1,9%
Promocional e comercial	15,9	5,9%	-26,3%
Formulários contínuos	0,8	0,3%	-17,2%
Fiscais	1,4	0,5%	-16,5%
Envelopes	0,4	0,1%	3,7%
Embalagens	144,7	53,6%	26,3%
Cartões impressos	47,4	17,6%	-40,9%
Cadernos	26,2	9,7%	75,8%
Etiquetas	7,6	2,8%	-9,0%
Total	269,9	100,0%	0,8%

Fonte: Ministério da Economia. Elaboração: Decon/Abigraf

País	Valor (US\$/FOB milhões)	Share
Estados Unidos	52,9	19,6%
Argentina	32,3	12,0%
Uruguai	23,5	8,7%
México	19,2	7,1%
Peru	18,3	6,8%
Total	269,9	100,0%

Fonte: Ministério da Economia. Elaboração: Decon/Abigraf

2019 - Importação	Em US\$ mi	Share	Var. Anual
Editorial (livros e revistas)	102,6	36,2%	-11,0%
Promocional e comercial	22,8	8,1%	-13,8%
Formulários contínuos	1,5	0,5%	-56,7%
Fiscais	5,6	2,0%	-16,3%
Envelopes	0,8	0,3%	54,2%
Embalagens	51,3	18,1%	7,6%
Cartões impressos	68,4	24,1%	24,0%
Cadernos	4,9	1,7%	1,0%
Etiquetas	25,4	9,0%	-10,5%
Total	283,5	100,0%	-1,8%

Fonte: Ministério da Economia. Elaboração: Decon/Abigraf

País	Valor (US\$/FOB milhões)	Share
China	75,4	26,6%
Estados Unidos	48,3	17,0%
Alemanha	19,9	7,0%
Espanha	18,3	6,4%
Reino Unido	14,6	5,1%
Total	283,5	100,0%

Fonte: Ministério da Economia. Elaboração: Decon/Abigraf

Indústria Gráfica fecha vagas no 4º trimestre de 2019 e encerra o ano com 3.733 vagas formais a menos

Após criação de vagas no 3º trimestre, setor volta a fechar posições e apresenta queda de 811 vagas no 4º trimestre. Desempenho do mercado de trabalho da Indústria Gráfica em 2019 é inferior ao observado no ano de 2018.

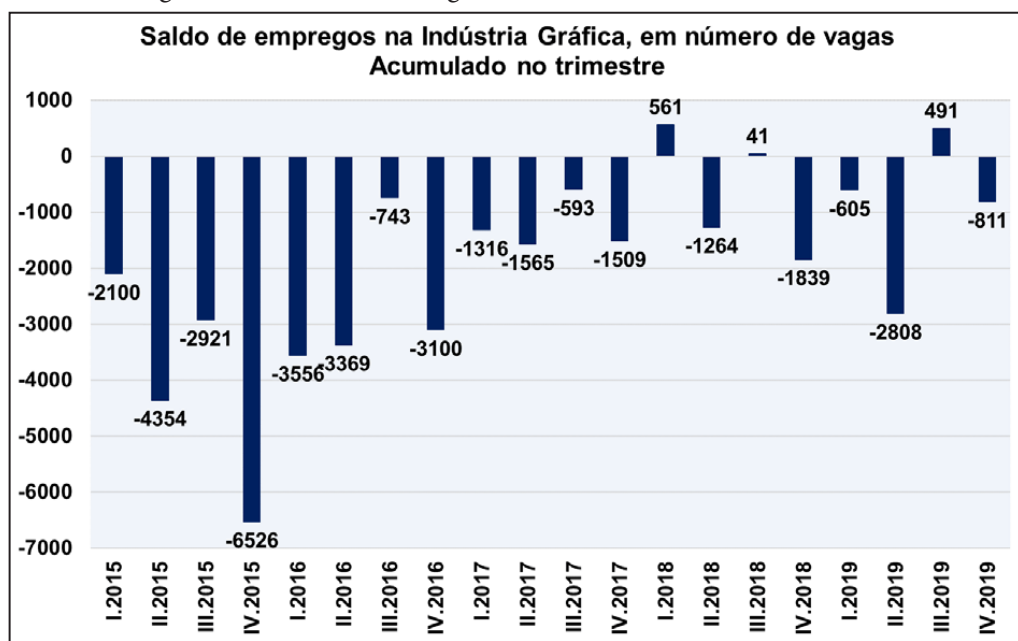


O nível de emprego da Indústria Gráfica caiu no quarto trimestre de 2019, sendo fechadas 811 vagas no período. O resultado, no entanto, é melhor do que o observado no 4º trimestre do ano passado, quando também houve fechamento de vagas, mas em maior intensidade. Com este resultado, o mercado de trabalho da Indústria Gráfica encerra 2019 com o fechamento de 3.733 vagas, resultado pior do que o observado no ano anterior (fechamento de 2.501 vagas em 2018).

No recorte por segmentos, o de produtos de papel, cartolina e papel-cartão (+203 vagas) foi o único a apresentar resultado

positivo no período. Os demais segmentos foram afetados pelo fechamento de vagas de emprego: serviços de pré-impressão e acabamentos gráficos (-71

vagas); embalagens de papel e papel-cartão (-157 vagas); edição integrada à impressão (-262 vagas); e atividades de impressão (-524 vagas).

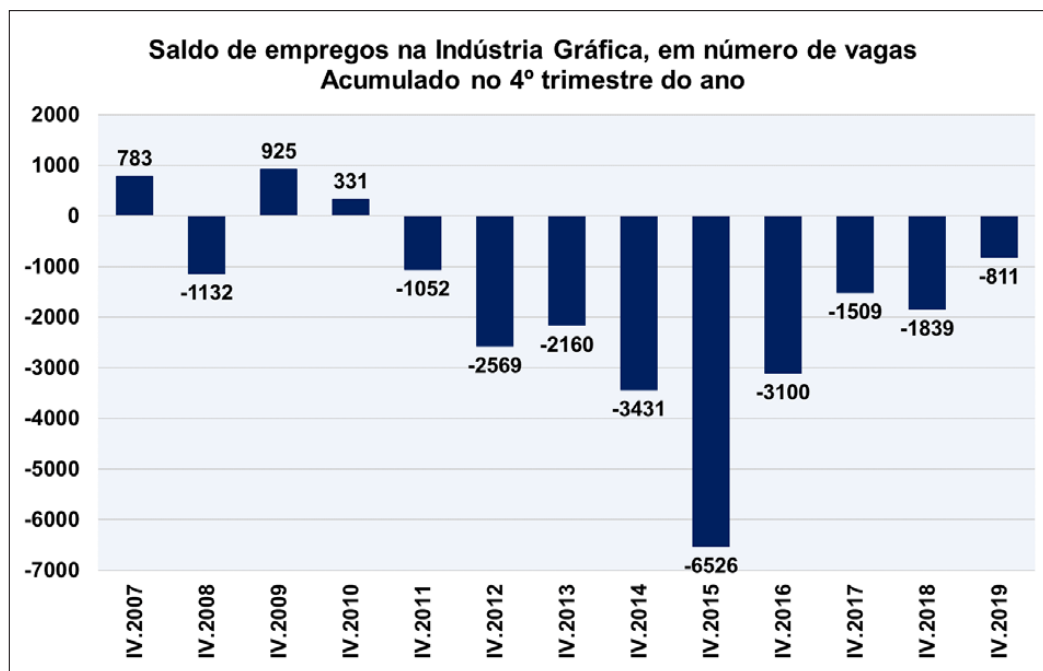


Fonte: Ministério da Economia – Sec. Especial de Previdência e Trabalho. Elaboração: Decon/Abigraf

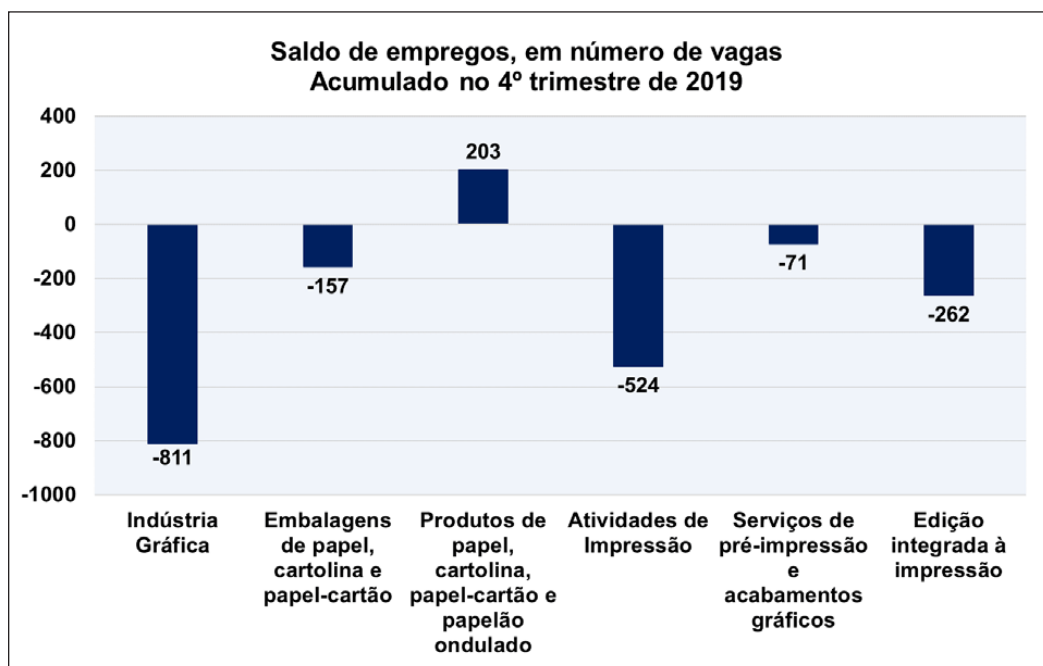


No ano de 2019, o segmento de embalagens de papel e papel-cartão (+636 vagas) foi o único a apresentar resultado positivo, contribuindo para um fechamento menor de vagas na Indústria Gráfica, que encerrou o ano com o fechamento de 3.733 vagas. Ainda assim, este é o segundo melhor desempenho do mercado de trabalho do setor nos últimos sete anos (o fechamento de vagas só foi menor no ano passado).

Na Indústria de Transformação, o emprego também caiu no 4º trimestre deste ano, com um encerramento líquido de 116.670 vagas. Quando comparamos o nível de emprego atual com o de 12 meses atrás, a Indústria Gráfica apresenta resultado negativo (-2,12%), enquanto a média da Indústria de Transformação apresenta ligeira alta (+0,20%). ■



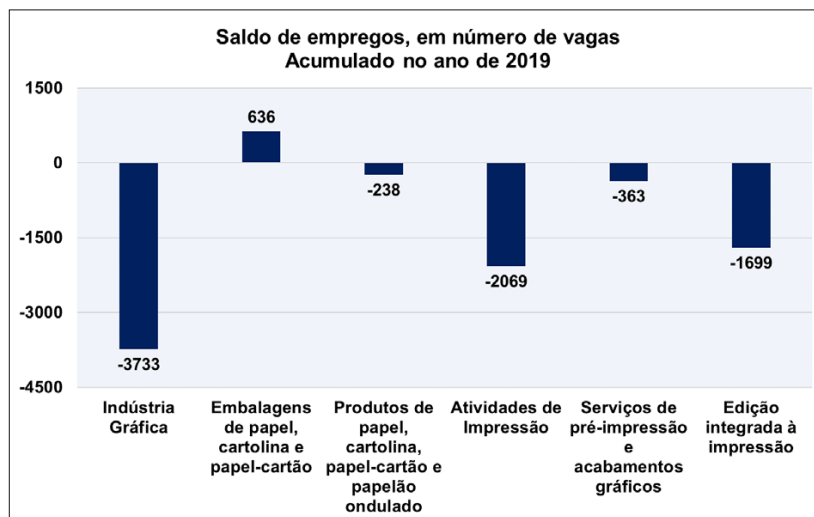
Fonte: Ministério da Economia – Sec. Especial de Previdência e Trabalho. Elaboração: Decon/Abigraf



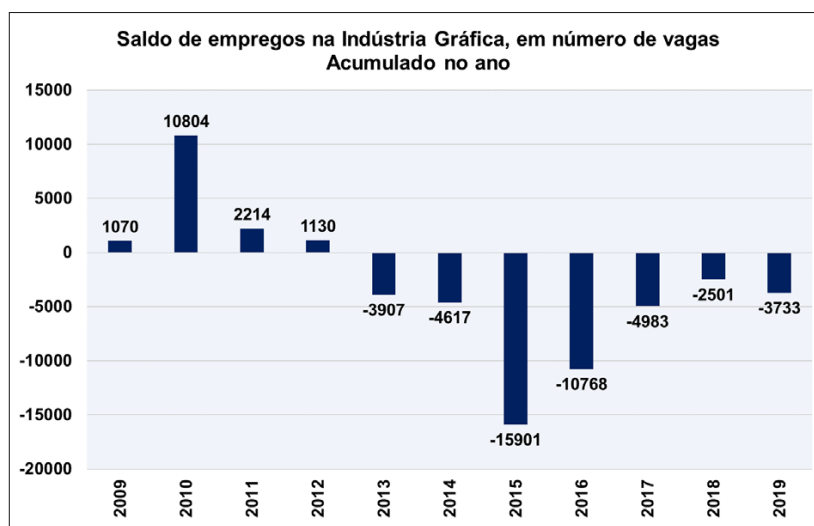
Fonte: Ministério da Economia – Sec. Especial de Previdência e Trabalho. Elaboração: Decon/Abigraf



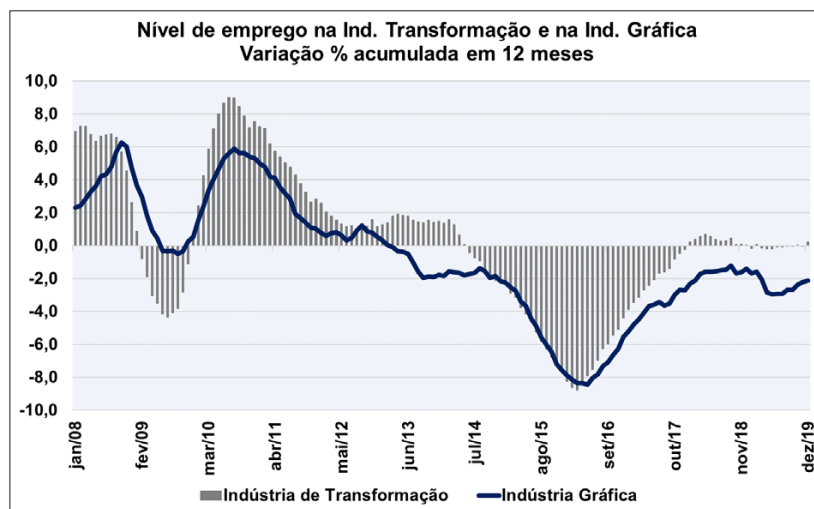
O nível de emprego da Indústria Gráfica caiu no quarto trimestre de 2019, sendo fechadas 811 vagas no período. O resultado, no entanto, é melhor do que o observado no 4º trimestre do ano passado, quando também houve fechamento de vagas, mas em maior intensidade.



Fonte: Ministério da Economia – Sec. Especial de Previdência e Trabalho. Elaboração: Decon/Abigraf



Fonte: Ministério da Economia – Sec. Especial de Previdência e Trabalho. Elaboração: Decon/Abigraf



Fonte: Ministério da Economia – Sec. Especial de Previdência e Trabalho. Elaboração: Decon/Abigraf

ACREDITANDO NO PODER DO IMPRESSO

VEM AÍ.
SEPARE SUAS PEÇAS.



3^o PRÊMIO
PAULISTA
DE EXCELÊNCIA GRÁFICA
LUIZ METZLER

REALIZAÇÃO



OFERECIMENTO



COORDENAÇÃO TÉCNICA



ORGANIZAÇÃO



PATROCÍNIO PRATA



APOIO DE MÍDIA



APOIO INSTITUCIONAL

