



Sindicato filiada à



CIRCULAR DO SINDICATO DAS INDÚSTRIAS GRÁFICAS DO MUNICÍPIO DO RIO DE JANEIRO

WWW.SIGRAF.ORG.BR

Rio de Janeiro, 29 de novembro de 2019.

AJUR/SIGRAF/RJ.

Circular nº. 082/2019.

Assunto: Boletim de Atividade Industrial nº 44 – Novembro/2019.

Prezado Associado,

Enviamos em anexo, o **BOLETIM DE ATIVIDADE INDUSTRIAL Nº 44 – Novembro/2019**, para seu conhecimento.

*Atenciosamente,*

DEPTº. JURÍDICO.

Sistema SIGRAF / ABIGRAF-RJ

**Informamos que nossas circulares são publicadas diariamente no site: [www.sigraf.org.br](http://www.sigraf.org.br)**

PATROCINADOR ESPECIAL



PATROCINADOR




APOIO





### Nesta edição:



#### 1 Produção da Indústria Gráfica



#### 3 Balança Comercial da Indústria Gráfica



#### 4 Mercado de Trabalho

## Produção da Indústria Gráfica cresce no terceiro trimestre de 2019

A produção física da Indústria Gráfica cresceu 0,9% no terceiro trimestre com relação ao segundo trimestre, sem influências sazonais. A alta no terceiro trimestre interrompeu uma sequência de três quedas consecutivas, quando a produção do setor acumulou contração de 6,1%. Na comparação com o terceiro trimestre de 2018, entretanto, a produção física da Indústria Gráfica registra queda de 4,1%. Entre o primeiro e o terceiro trimestre, o setor apresenta contração de 2,4% quando comparado com o mesmo intervalo do ano passado.

No corte setorial, o aumento da produção da Indústria Gráfica foi disseminado no terceiro trimestre, atingindo os três segmentos acompanhados. O destaque positivo foi o segmento Produtos de Papel (que inclui, cadernos, agendas, etiquetas adesivas de papel impressas etc.) que apresentou alta de 1,5% sobre o segundo trimestre. O segmento de Atividades de Impressão (que inclui, por exemplo, livros, revistas,

cartões magnéticos, impressos para fins promocionais e de segurança) cresceu 1,5% e o de Embalagens (que inclui cartuchos, caixas, sacolas, sacos e bolsas de papel impressas) registrou um avanço de 0,7%.

No terceiro trimestre a Indústria Gráfica exibiu um desempenho melhor do que a Indústria de Transformação, que apontou retração de 0,6% frente ao segundo trimestre. Com relação ao terceiro trimestre do ano passado, a produção da Indústria de Transformação registra redução de 0,8%.

Para a economia como um todo, o quadro de fraqueza da atividade econômica se manteve no 3º trimestre. No entanto, a expectativa é de melhora da economia para o restante do ano, com a atividade econômica exibindo aceleração no ritmo de crescimento no quarto trimestre, motivada pela liberação dos recursos do FGTS e pela redução da taxa de juros. A recuperação do mercado de trabalho permanece lenta e gradual, sendo puxada pelo setor informal. Em setembro, a taxa

de desemprego ficou em 11,8%, um pouco abaixo da taxa observada há um ano (11,9%). O leve recuo da taxa de desemprego se deu, em grande medida, pela geração de empregos no setor privado sem carteira assinada e por conta própria. O rendimento médio real do trabalho principal caiu 0,1% na comparação com setembro de 2018, refletindo a composição ruim do emprego gerado nos últimos meses.

A expectativa do mercado para o resultado do PIB, divulgada pelo Banco Central, aponta crescimento de 0,92% em 2019 e 2,08% em 2020. A produção física da Indústria Gráfica deverá encerrar 2019 com queda de 1,5%, frustrando a expectativa inicial de crescimento neste ano. ■

**A produção física da Indústria Gráfica cresceu 0,9% no terceiro trimestre com relação ao segundo trimestre, sem influências sazonais.**



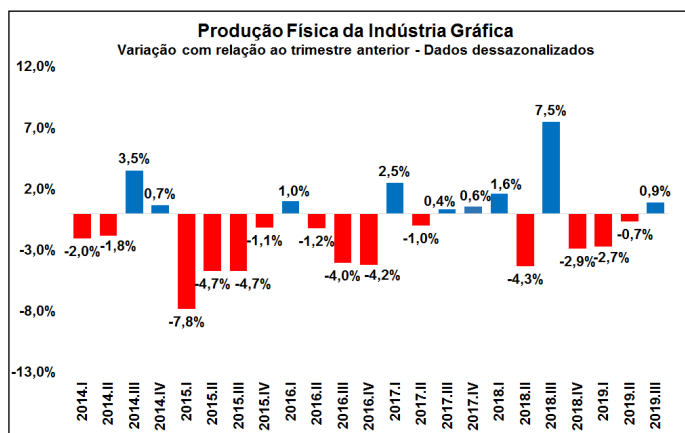
Tabela 1 Produção física

Período	Indústria Gráfica	Atividades de Impressão	Embalagem de Papel	Produtos de Papel	Indústria de Transformação
2017	-3,8%	-10,3%	2,9%	2,8%	2,2%
2018	1,8%	1,2%	2,9%	-1,2%	1,1%
2º.Tri 19/2º.Tri 18	-0,1%	-2,9%	2,7%	-1,3%	1,7%
3º.Tri 19/3º.Tri 18	-4,1%	-6,1%	-2,0%	-4,3%	-0,8%
3º.Tri 19/2º.Tri 19*	0,9%	1,0%	0,7%	1,5%	-0,6%

\*Com ajuste sazonal

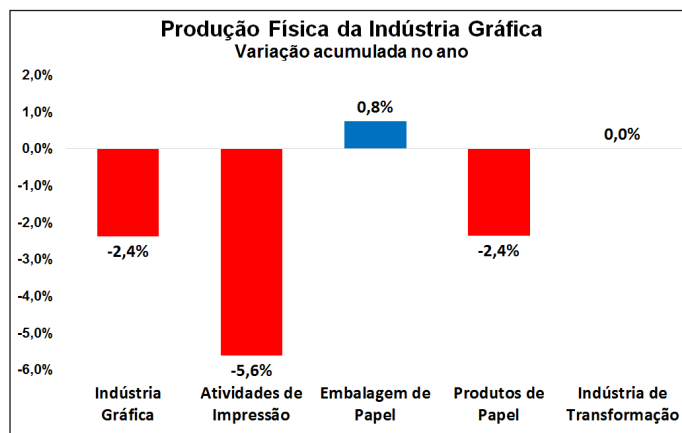
Fonte: IBGE

GRÁFICO 1



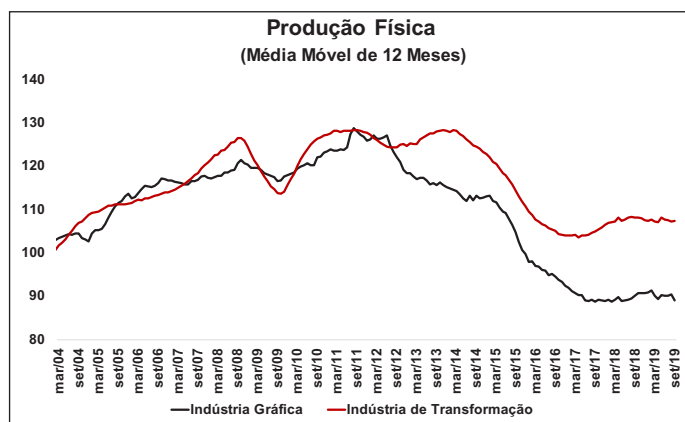
Fonte: PIM/IBGE. Elaboração e projeção: DECON/ABIGRAF

GRÁFICO 2



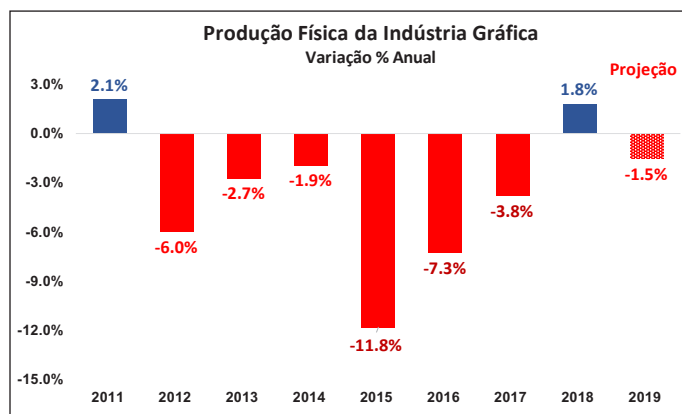
Fonte: PIM/IBGE. Elaboração e projeção: DECON/ABIGRAF

GRÁFICO 3



Fonte: PIM/IBGE. Elaboração e projeção: DECON/ABIGRAF

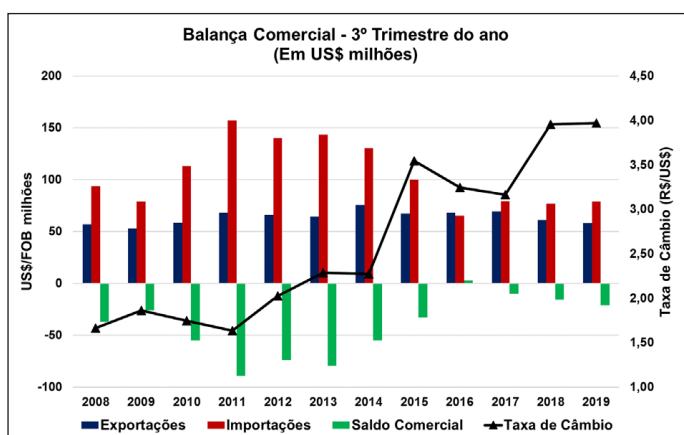
GRÁFICO 4



Fonte: PIM/IBGE. Elaboração e projeção: DECON/ABIGRAF

## Balança Comercial do setor gráfico apresenta déficit no 3º trimestre de 2019

Resultado decorre de uma expansão das importações, ao passo que houve retração das exportações no trimestre. Este é o terceiro saldo negativo consecutivo para terceiros trimestres.



Fonte: Ministério da Economia. Elaboração: Decon/Abigraf

Exportação	Em US\$ mi	Participação	Var. Interanual	Var. Trimestral
Editorial (livros e revistas)	5,5	9,5%	6,9%	-6,5%
Promocional e comercial	3,1	5,3%	-9,9%	-21,8%
Formulários contínuos	0,2	0,4%	19,1%	153,5%
Fiscais	0,5	0,8%	-45,5%	82,1%
Envelopes	0,1	0,2%	141,3%	139,8%
Embalagens	35,4	60,7%	21,2%	-10,1%
Cartões impressos	9,4	16,1%	-48,3%	-33,9%
Cadernos	2,0	3,4%	-5,6%	-85,9%
Etiquetas	2,0	3,5%	-7,2%	28,8%
<b>Total</b>	<b>58,3</b>	<b>100,0%</b>	<b>-5,1%</b>	<b>-26,8%</b>

Fonte: Ministério da Economia. Elaboração: Decon/Abigraf

Importação	Em US\$ mi	Participação	Var. Interanual	Var. Trimestral
Editorial (livros e revistas)	30,2	38,1%	1,3%	48,2%
Promocional e comercial	7,5	9,5%	-4,0%	51,9%
Formulários contínuos	0,3	0,3%	-66,0%	-59,4%
Fiscais	2,0	2,5%	-24,3%	106,6%
Envelopes	0,2	0,3%	43,4%	45,7%
Embalagens	14,7	18,6%	9,6%	40,9%
Cartões impressos	16,9	21,4%	18,8%	22,8%
Cadernos	1,5	1,9%	27,3%	93,1%
Etiquetas	5,8	7,4%	-16,5%	-21,7%
<b>Total</b>	<b>79,2</b>	<b>100,0%</b>	<b>2,8%</b>	<b>33,0%</b>

Fonte: Ministério da Economia. Elaboração: Decon/Abigraf

De acordo com o Ministério da Economia / Secretaria Especial de Comércio Exterior e Assuntos Internacionais, a balança comercial da indústria gráfica encerrou o terceiro trimestre de 2019 com déficit de US\$ 21,0 milhões. No trimestre imediatamente anterior, a balança havia sido superavitária em US\$ 20,0 milhões. Desta forma, o ano de 2019 está sendo deficitário em US\$ 5,8 milhões, frente a um déficit de US\$ 23,3 milhões no mesmo período do ano anterior. Neste terceiro trimestre de 2019, as exportações totalizaram US\$ 58,3 milhões, uma queda de 26,8% em relação aos três meses anteriores, e uma retração de 5,1% se comparado ao mesmo período do ano passado.

As exportações do setor foram compostas, principalmente, por produtos do segmento de embalagens (US\$ 35,4 milhões); cartões impressos (US\$ 9,4 milhões); e editorial – livros e revistas – (US\$ 5,5 milhões). Estes três grupos corresponderam a 86,3% da pauta.

Os três principais países importadores de produtos gráficos brasileiros foram responsáveis por 34,4% do total exportado: Estados Unidos, Argentina e Uruguai corresponderam a US\$ 8,8 milhões, US\$ 6,1 milhões e US\$ 5,2 milhões, respectivamente. As importações totalizaram US\$ 79,2 milhões, representando uma forte alta de 33% frente aos três meses anteriores. Em relação ao mesmo período do ano precedente, o montante importado cresceu 2,8%.

As compras externas ficaram concentradas em produtos do segmento editorial (US\$ 30,2 milhões); cartões impressos (US\$ 16,9 milhões); e embalagens (US\$ 14,7 milhões). Estes três grupos de produtos correspondem a 78,1% da pauta de importações do setor.

As importações tiveram origem principalmente na China (US\$ 22,5 milhões); Estados Unidos (US\$ 11,7 milhões); e Alemanha (US\$ 6,6 milhões). Estes três países correspondem a 51,5% das importações totais de produtos gráficos. ■



## Indústria Gráfica cria vagas no 3º trimestre de 2019

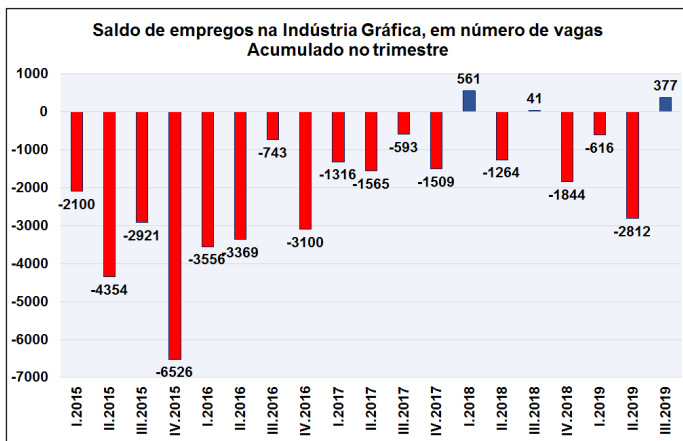
Após três trimestres consecutivos de fechamento de vagas, setor cria 377 vagas no 3º trimestre de 2019. O desempenho foi superior ao observado no mesmo período dos últimos quatro anos.

O nível de emprego da Indústria Gráfica aumentou no terceiro trimestre de 2019, sendo criadas 377 vagas no período. O resultado é melhor do que o observado no 3º trimestre do ano passado, quando também houve criação de vagas, mas em menor intensidade. Este resultado encerra a sequência de três trimestres consecutivos com

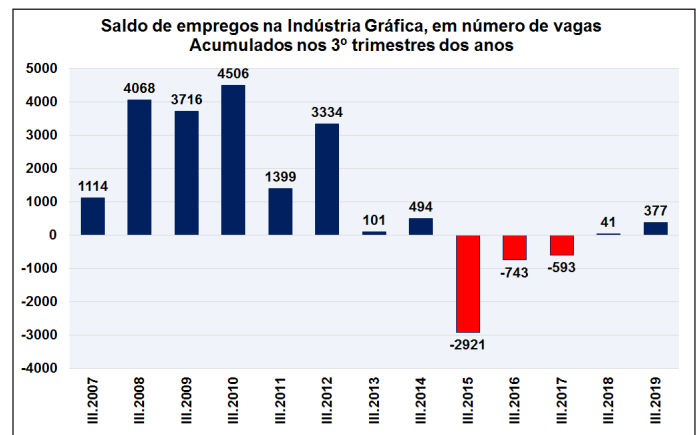
saldo de empregos negativo na Indústria Gráfica. No recorte por segmentos, embalagens de papel, cartolina e papel-cartão (+407 vagas) foi o que apresentou o melhor resultado, seguido pelos produtos de papel, cartolina, papel-cartão e papelão ondulado (+247 vagas) e atividades de impressão (+225 vagas). Os segmentos afetados pelo fechamento de

vagas de emprego foram os de serviços de pré-impressão e acabamentos gráficos (-123 vagas) e o de edição integrada à impressão (-379 vagas). Na Indústria de Transformação, o emprego cresceu no 3º trimestre deste ano, com uma geração líquida de 64.775 vagas. Quando comparamos o nível de emprego atual com o de 12 meses atrás, a Indústria

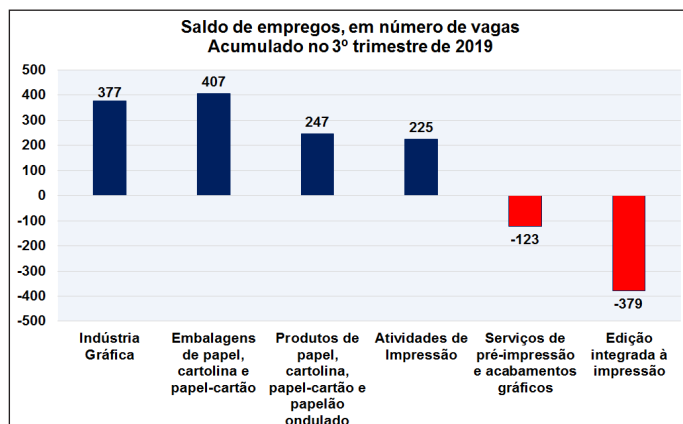
Gráfica apresenta resultado negativo (-2,75%), enquanto a média da Indústria de Transformação apresenta uma queda menor (-0,05%). ■



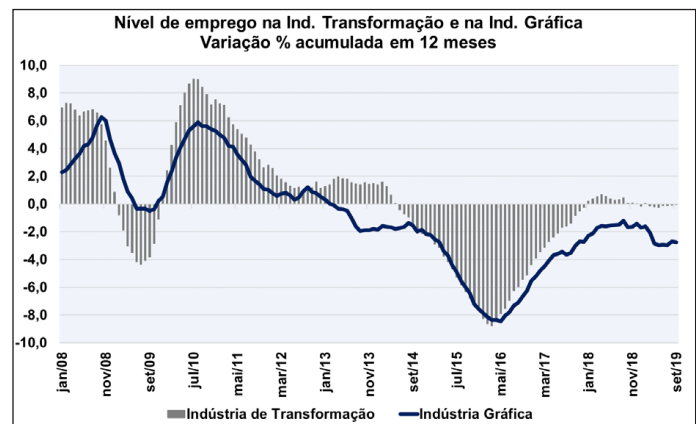
Fonte: Ministério da Economia – Sec. Especial de Previdência e Trabalho  
Elaboração: Decon/Abigraf



Fonte: Ministério da Economia – Sec. Especial de Previdência e Trabalho  
Elaboração: Decon/Abigraf



Fonte: Ministério da Economia – Sec. Especial de Previdência e Trabalho  
Elaboração: Decon/Abigraf



Fonte: Ministério da Economia – Sec. Especial de Previdência e Trabalho  
Elaboração: Decon/Abigraf